Спецификация

J2000-P4230EU (2,8-12)	1/3" Sony Color CCD 700 ТВЛ Effio-E OSD

Пиксели	PAL: 960x582	NTSC: 967×494
Формат сигнала	PAL/NTSC	
Объектив	2,8-12 мм	
Сигнал/шум	>50dB (АРУ ВЫКЛ.)	
Чувствительность	0 Lux (ИК ВКЛ.)	
WDR	DWDR	
DNR	2DNR	
DSS	нет	
Электронный затвор	1/50(1/60)—1/100,000 сек	
Баланс белого	Авто	
Видеовыход	1Vp-p,75 Ом, BNC	
Питание	DC12V	
ИК-подсветка	35-40 м	
ИК-диоды	42 шт	
Размеры	228*97*x82 мм	
Рабочая температура	-40C ~ +50C	

Комплектность

No	Название	К-во:
1.	Цветная влагозащищенная видеокамера с ИК подсветкой	1
2.	UTC контроллер	1
3/	Инструкция	1

Инструкция

j2000 CCTV

Цветная влагозащищенная камера с ИК подсветкой J2000-P4230EU (2,8-12)

ВНИМАНИЕ:
перед началом эксплуатации изделия необходимо ознакомиться и инструкцией!

При неисправности не пытайтесь самостоятельно разобрать или починить камеру.
Неисправную камеру передайте Вашему продавцу.

СОЕДИНЕНИЕ

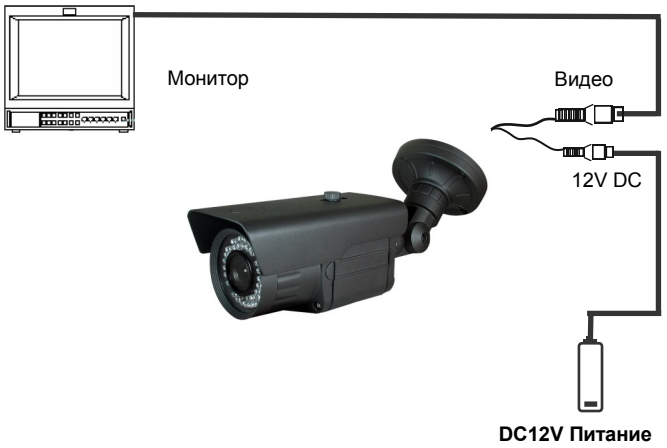

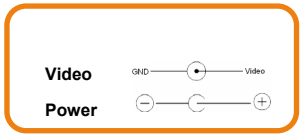

ВНИМАНИЕ :

●Питание камеры, рабочая температура, полярность должно строго соответствовать заявленному в данной Инструкции .

●От удара молнии используется устройства грозозащиты.

● Для сохранения качества изображения и работоспособности камеры, соединительные кабели не должны быть очень большой длины (предварительно необходимо получить консультацию у технических специалистов).

- Избегайте попадания прямых солнечных лучей
- Используйте изделие вдали от нагревательных элементов и батарей

ФОТО ИЗДЕЛИЯ

ПРОБЛЕМЫ И ПУТИ ИХ РЕШЕНИЯ

1. Нет изображения и нет питания

. Возможно, отсутствует питание, проверьте питание. Проверьте правильность соединения Видеосигнала.

. Проверьте, что питание и сигналы доходят до камеры.

2. Изображение «прыгает». Возможно, питание камеры поступает импульсами. Необходимо использовать соответствующее оборудование для стабильного питания камеры.

3. Цвет фона изображения меняется постоянно.
Электромагнитное поле флуоресцентных ламп вызывает изменение цвета. Это правильное явление для камер.
Снижение количества флуоресцентных ламп или увеличение расстояния между камерами и флуоресцентными лампами может улучшить ситуацию. Использование синхронизации камер от сети может решить пролему.

4. Смазанность изображения слишком велика. Питание камеры нестабильно. Соединительный кабель неправильно подключен или имеет высокое сопротивление.

ВВЕДЕНИЕ

Благодарим за покупку данной камеры!

Надеемся, что данное изделие удовлетворит Вашим требованиям по цене и качеству, что позволит построить оптимальную CCTV-систему.

Пожалуйста, внимательно ознакомьтесь с инструкцией перед началом эксплуатации изделии!

Для предотвращения ударом электрическим током не помещайте камеру под воду на длительное время.

Данный знак сообщает о необходимости обратить особое внимание.
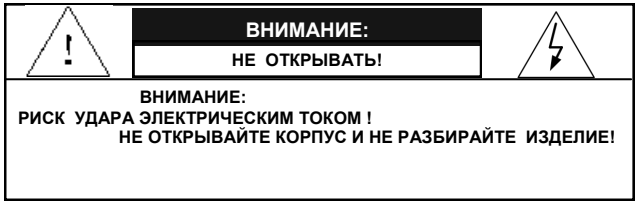
Данный знак сообщает о возможности удара электрическим